



Wytyczne estetyczne dla ogródków letnich oraz stoisk promocyjnych w Poznaniu



CZĘŚĆ A WYTYCZNE ESTETYCZNE DLA OGRÓDKÓW LETNICH I STOISK PROMOCYJNYCH NA ULICACH POZNANIA

CZĘŚĆ B WYTYCZNE DLA OGRÓDKÓW LETNICH I STOISK PROMOCYJNYCH NA STARYM RYNKU W POZNANIU

(zgodne z wytycznymi z 4 grudnia 2014 roku i ustaleniami z restauratorami w 2015 roku)

CZĘŚĆ A WYTYCZNE ESTETYCZNE DLA OGRÓDKÓW LETNICH I STOISK PROMOCYJNYCH NA ULICACH POZNAŃ

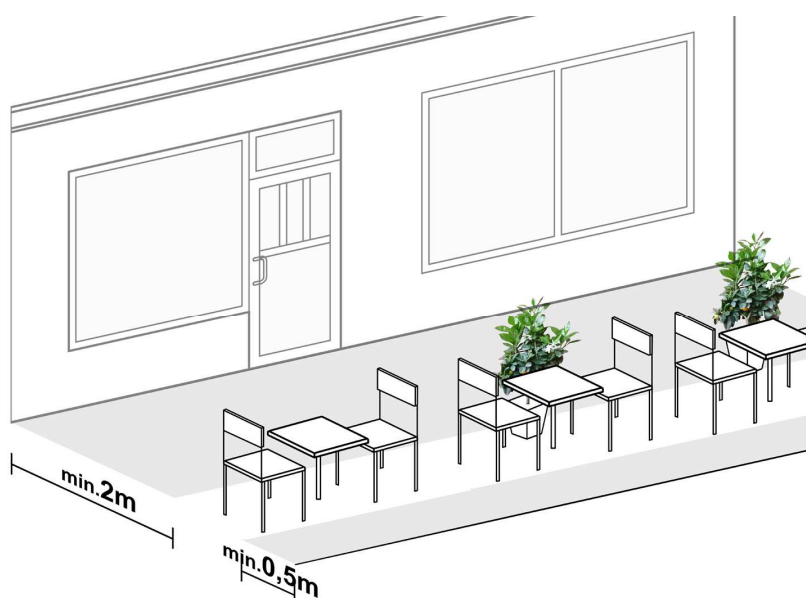
Podstawową formą ogródka letniego są krzesła i stoliki (bez wykładzin, podestów, ogrodzeń, lodówek, dystrybutorów) wystawione bezpośrednio na chodnik na szerokość lokalu, urozmaicone zielenią liściastą (!) w donicach.



Rys. 1. Wyposażenie oraz szerokość ogórdka gastronomicznego

Ogródek może zostać zlokalizowany przy elewacji budynku lub – o ile warunki to umożliwiają – na skraju chodnika, zachowując wolny pas 50 cm od krawężnika (tzw. skrajnia).

Ważne, by wolna część chodnika nie była węższa niż ok. 2 metrów, co wynika ze Standardów dostępności dla Miasta Poznania i przepisów drogowych.



Rys. 2. Minimalne odległości, które należy spełnić przy lokalizowaniu ogórdka gastronomicznego



Fot. 1. Ogródek letni na placu Kolegiackim



Fot. 2. Ogródek letni na ulicy Szewskiej

W przypadku obszarów objętych formalnie strefą zamieszkania – gdzie ruch pieszych odbywa się jezdnią ze względu na bardzo wąskie chodniki (obszar staromiejski) – dopuszcza się lokalizację ogródków letnich na całej szerokości chodnika.



Fot. 3. Ogródek letni na ulicy Świętosławskiej



Fot. 4. Ogródek letni na ulicy Zamkowej

W przypadku obszarów objętych formalnie strefą zamieszkania, w wyjątkowych wypadkach, jeśli warunki przestrzenne to umożliwiają (ulica Wrocławska, Franciszkańska, Żydowska), istnieje możliwość lokalizacji ogródków w części lub w całości na jezdni. Pozwala to na swobodny ruch pieszych zarówno ulicą jak i chodnikiem.



Fot. 5. Ogródek letni na ulicy Franciszkańskiej



Fot. 6. Ogródki letnie na ulicy Wrocławskiej




Fot. 7. Ogródek letni na ulicy Wrocławskiej



Fot. 8. Ogródek letni na ulicy Żydowskiej

OGRÓDKI LETNIE NA MIEJSCACH PARKINGOWYCH

Istnieje możliwość lokalizacji ogródków letnich na miejscach parkingowych. Na takie rozwiązanie musi jednak wyrazić zgodę lokalna Rada Osiedla. Wnioskodawca będzie musiał także – w pierwszym sezonie funkcjonowania – zlecić projekt tymczasowej organizacji ruchu dla danego odcinka ulicy i uzyskać zatwierdzenie Miejskiego Inżyniera Ruchu. W przypadku ogródków lokalizowanych na miejscach parkingowych w obszarze nie objętym strefą zamieszkania konieczne jest – ze względów bezpieczeństwa – ażurowe wygrodenie ogródka oraz podest.



Fot. 9. Ogródek letni na ulicy Taczaka na miejscach parkingowych (strefa zamieszkania)



Fot. 10. Ogródek letni na ulicy Taczaka na miejscach parkingowych (strefa zamieszkania)



Fot. 11. Ogródek letni na ulicy Kwiatowej na miejscach parkingowych (strefa zamieszkania)

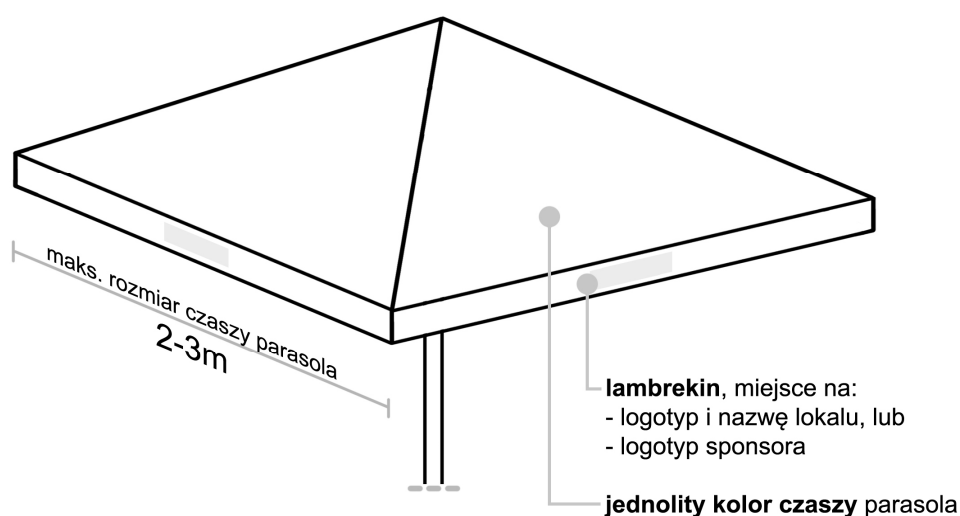


Fot. 12. Podest z wygradzeniem dla ogródka letniego na miejscach parkingowych poza obszarem objętym strefą zamieszkania – przykład z Warszawy.

PARASOLE

Parasole są dodatkowym wyposażeniem ogródków letnich dopuszczonym tam, gdzie nasłonecznienie uzasadnia ich użycie, a warunki przestrzenne to umożliwiają (dla obszaru staromiejskiego są to jedynie ulice Wrocławska, Wielka, Woźna i Żydowska). Maksymalny rozmiar czaszy parasola, w zależności od ulicy, to od 2 do 3 m. Logotyp i nazwa lokalu lub logotyp sponsora mogą się pojawiać tylko na tzw. lambrekinie. Kolor czaszy parasola musi być jednolity. W obszarze staromiejskim dopuszcza się tylko czasze w kolorze kremowym (ewentualnie białym) a kolor logotypu i nazwa lokalu na lambrekinie muszą być stonowane.

Istnienie markiz wyklucza możliwość zastosowania parasoli.



Rys. 3. Wygląd czaszy parasola



Fot. 13. Ogródek letni na ulicy Taczaka



Fot. 14. Ogródek letni na ulicy Woźnej



Fot. 15. Ogródek letni na ulicy Wrocławskiej

PROCEDURA

W celu uzyskania akceptacji ogródków pod względem estetycznym należy przesłać:

- wizualizacje/szkice wraz opisami,
- ewentualnie zdjęcia ogródków,
- oznaczenie obszaru ogródka,

na adres mailowy: **beata_przybylak@um.poznan.pl**. Akceptacja ta będzie niezbędna do przeprowadzenia pozostałych formalności w Zarządzie Dróg Miejskich oraz – w przypadku ogródków lokalizowanych na miejscach parkingowych – do wystąpienia przez wnioskodawcę do lokalnej rady osiedla o opinię.

Opracowanie merytoryczne

Pełnomocnik Prezydenta Miasta Poznania ds. estetyki Miasta
w porozumieniu z Biurem Miejskiego Konserwatora Zabytków

Poznań, 17 stycznia 2019 roku

CZĘŚĆ B WYTYCZNE DLA OGRÓDKÓW LETNICH I STOISK PROMOCYJNYCH NA STARYM RYNKU

(zgodne z wytycznymi z 4 grudnia 2014 roku i ustaleniami z restauratorami w 2015 roku)

A. OGRÓDKI LETNIE WZDŁUŻ PIERZEI

- **parasole:**



- czasza kwadratowa z lambrekinem
- długość krawędzi czaszy 350 cm
- wysokość czaszy 60 cm
- szerokość lambrekinu 20 cm
- wysokość od powierzchni podestu do krawędzi parasola 260 cm
- kolor kremowy
- logo lokalu/sponsora na lambrekinie w jednolitej, ciemnej kolorystyce

- **podesty:**

- drewniane, w kolorze ciemnym
- wysokość do poziomu sąsiadującego chodnika
- boki podestów zabudowane drewnianymi przystonami
- rozmiar (podestu/ogródka): szerokość lokalu x 6,50 m (dopuszczamy większą szerokość ogródka, nie przekraczającą jednak szerokości budynku, przed którym znajduje się lokal)

- **ogrodzenia:**
(element nieobowiązkowy)



- lekkie, ażurowe
 - z naturalnych materiałów, jak drewno i metal, w stonowanej kolorystyce
 - możliwość umieszczenia naturalnej zieleni
 - wysokość max 90 cm
 - brak logo sponsora
- **meble:**
 - stoliki i krzesła z naturalnych materiałów lub imitujących naturalne jak techno-ratan

Uwaga!

1. Brak barków i barów, dywanów, sztucznej trawy, roll-upów, telewizorów, lodówek, odtwarzaczy muzyki i innych elementów technicznych.
2. Dopuszczalny jest jeden pomocnik kelnerski w stonowanej kolorystyce, współgrający z estetyką ogródka o rozmiarach maksymalnych wys. 100 cm, szer. 100 cm i głębokość 70 cm oraz jeden pulpit z menu na nodze przy wejściu do lokalu albo w sezonie letnim w obrębie ogródka, wystawiany w godzinach otwarcia lokalu. Dopuszczalne formy pulpitu: pulpit o formacie A3 i wysokości nie większej niż 1,5 m lub dwustronny potykacz o wysokości nie większej niż 0,9 m i łącznej powierzchni ekspozycji nie większej niż 1m².
3. Dopuszczalne jest ustawienie donic z zielenią liściastą, ogrzewaczy oraz koszy na śmieci w obrębie ogródka.

B. STOISKA PROMOCYJNE POMIĘDZY ULICAMI WOŹNĄ I WIELKĄ

- **rozmiar stoiska:** szerokość lokalu x szerokość chodnika do linii pasa kompensacyjnego z kostki łupanej (pas kompensacyjny pozostaje wolny)
- **meble:**
takie, jak w przypadku ogródków letnich wzdłuż pierzei rynku
- **parasole:**
takie, jak w przypadku ogródków letnich wzdłuż pierzei rynku

Uwaga!

Dopuszcza się podest na szerokość chodnika do linii pasa kompensacyjnego z kostki łupanej (pas kompensacyjny pozostaje wolny). Forma podestu analogiczna jak w wypadku ogródków wzdłuż pierzei rynku.

Brak ogrodzeń i jakichkolwiek innych elementów w obrębie stoiska.

C. OGRÓDKI LETNIE WEWNĄTRZ PŁYTY

Dotyczy miejsc zlokalizowanych przy Wadze i Domkach Budniczych

- **meble:**
takie, jak w przypadku ogródków letnich wzdłuż pierzei rynku
- **parasole:**
takie, jak w przypadku ogródków letnich wzdłuż pierzei rynku
- **podesty:**
takie jak w przypadku ogródków letnich wzdłuż pierzei rynku
- **rozmiar ogródka (podestu):**
Do indywidualnego określenia w umowie przez Estradę Poznańską uwzględniając warunki przestrzenne.

Uwaga!

1. Brak ogrodzeń i następujących elementów w obrębie ogródka (barków i barów, dywanów, sztucznej trawy, roll-upów, telewizorów, lodówek, odtwarzaczy muzyki i innych elementów technicznych).
2. Dopuszczalny jest jeden pomocnik kelnerski w stonowanej kolorystyce, współgrający z estetyką ogródka o rozmiarach maksymalnych wys. 100 cm, szer. 100 cm i głębokość 70 cm oraz jeden pulpit z menu na nodze przy wejściu do lokalu albo w sezonie letnim w obrębie ogródka, wystawiany w godzinach otwarcia lokalu. Dopuszczalne formy pulpitu: pulpit o formacie A3 i wysokości nie większej niż 1,5 m lub dwustronny potykacz o wysokości nie większej niż 0,9 m i łącznej powierzchni ekspozycji nie większej niż 1m².
3. Dopuszczalne jest ustawienie donic z zielenią liściastą, ogrzewaczy oraz koszy na śmieci w obrębie ogródka.

W przypadku ogródków narożnych oraz zlokalizowanych w uliczkach wewnątrz zabudowy śródrynkowej (Jana Babtysty Quadro, Kurzanoga, Ratuszowej i Różanego Targu) dopuszcza się – na uzgodnionym z Estradą Poznańską obszarze – jedynie meble (takie jak w przypadku ogródków wzdłuż pierzei rynku), donice z zielenią i kosze na śmieci.

Powyższe wytyczne obowiązują w sezonie, tj. od 1 kwietnia do 31 października. Poza sezonem od 1 listopada do 31 marca możliwość wystawiania jedynie krzeseł i stołów zgodnych z zaakceptowanym wzorem.

Całościowy projekt ogródka restauratorzy przedstawiają Estradzie Poznańskiej, która opiniuje go u Miejskiego Konserwatora Zabytków i Pełnomocnika Prezydenta ds. estetyki Miasta.



Opracowanie merytoryczne

Pełnomocnik Prezydenta Miasta Poznania ds. estetyki Miasta
(w uzgodnieniu z Biurem Miejskiego Konserwatora Zabytków i Estradą Poznańską)

Poznań, 17 stycznia 2019 roku